



ТЕРРИТОРИАЛЬНЫЙ ОРГАН  
ФЕДЕРАЛЬНОЙ СЛУЖБЫ  
ГОСУДАРСТВЕННОЙ СТАТИСТИКИ  
ПО ВОРОНЕЖСКОЙ ОБЛАСТИ

# ПРОМЫШЛЕННОЕ ПРОИЗВОДСТВО

январь – май 2024 года

04.07.2024

Оперативная информация

# СОДЕРЖАНИЕ

Индекс промышленного производства	3
Отгружено товаров собственного производства, выполнено работ и услуг	4
Добыча полезных ископаемых	5
Обрабатывающие производства	6
Обеспечение электрической энергией, газом и паром; кондиционирование воздуха	10
Водоснабжение; водоотведение, организация сбора и утилизации отходов, деятельность по ликвидации загрязнений	11
Деловая активность организаций промышленных видов деятельности	12

# ИНДЕКС ПРОМЫШЛЕННОГО ПРОИЗВОДСТВА

в % к соответствующему периоду предыдущего года

ВОРОНЕЖСТАТ

январь – май 2024 г.

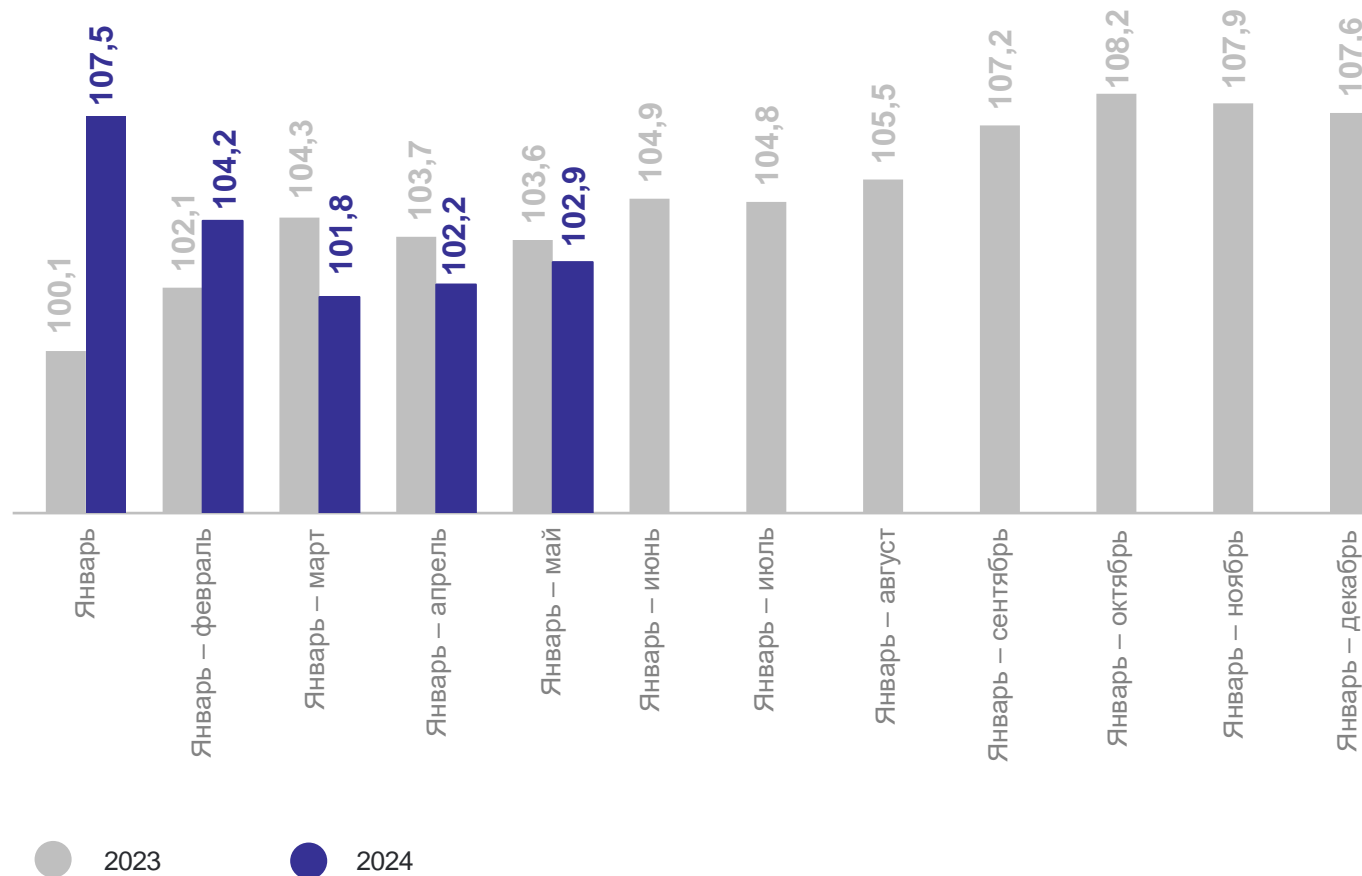
Промышленное производство **102,9**

Добыча полезных ископаемых **101,1**

Обрабатывающие производства **104,6**

Обеспечение электрической энергией, газом и паром; кондиционирование воздуха **95,5**

Водоснабжение; водоотведение, организация сбора и утилизации отходов, деятельность по ликвидации загрязнений **96,8**



# ОТГРУЖЕНО ТОВАРОВ СОБСТВЕННОГО ПРОИЗВОДСТВА, ВЫПОЛНЕНО РАБОТ И УСЛУГ

ВОРОНЕЖСТАТ

январь – май 2024 г.

млн рублей

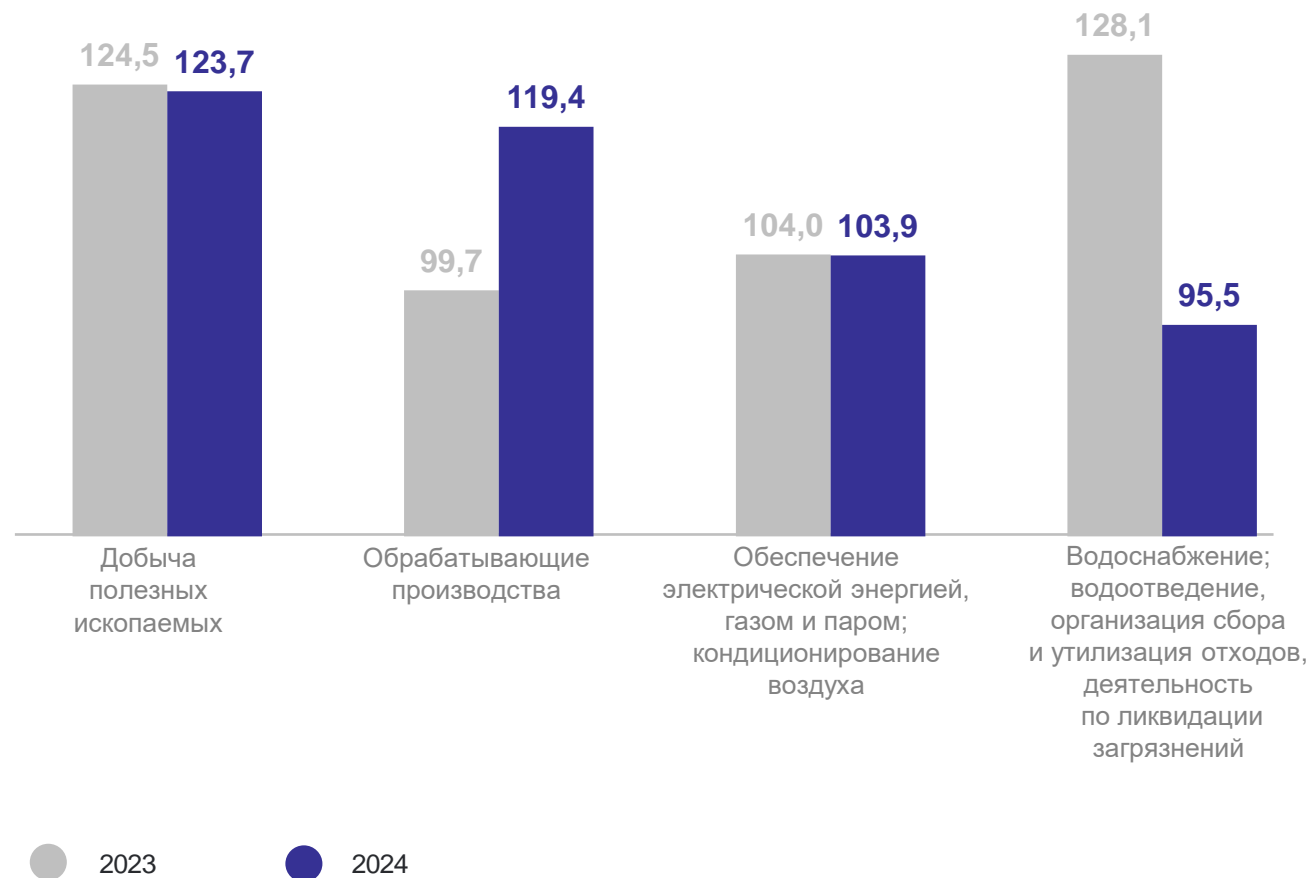
Добыча полезных ископаемых **5 248,0**

Обрабатывающие производства **376 409,1**

Обеспечение электрической энергией, газом и паром; кондиционирование воздуха **66 832,3**

Водоснабжение; водоотведение, организация сбора и утилизации отходов, деятельность по ликвидации загрязнений **10 555,3**

в % к соответствующему периоду предыдущего года



январь – май 2024 г.

Добыча отдельных видов продукции  
горнодобывающих производств

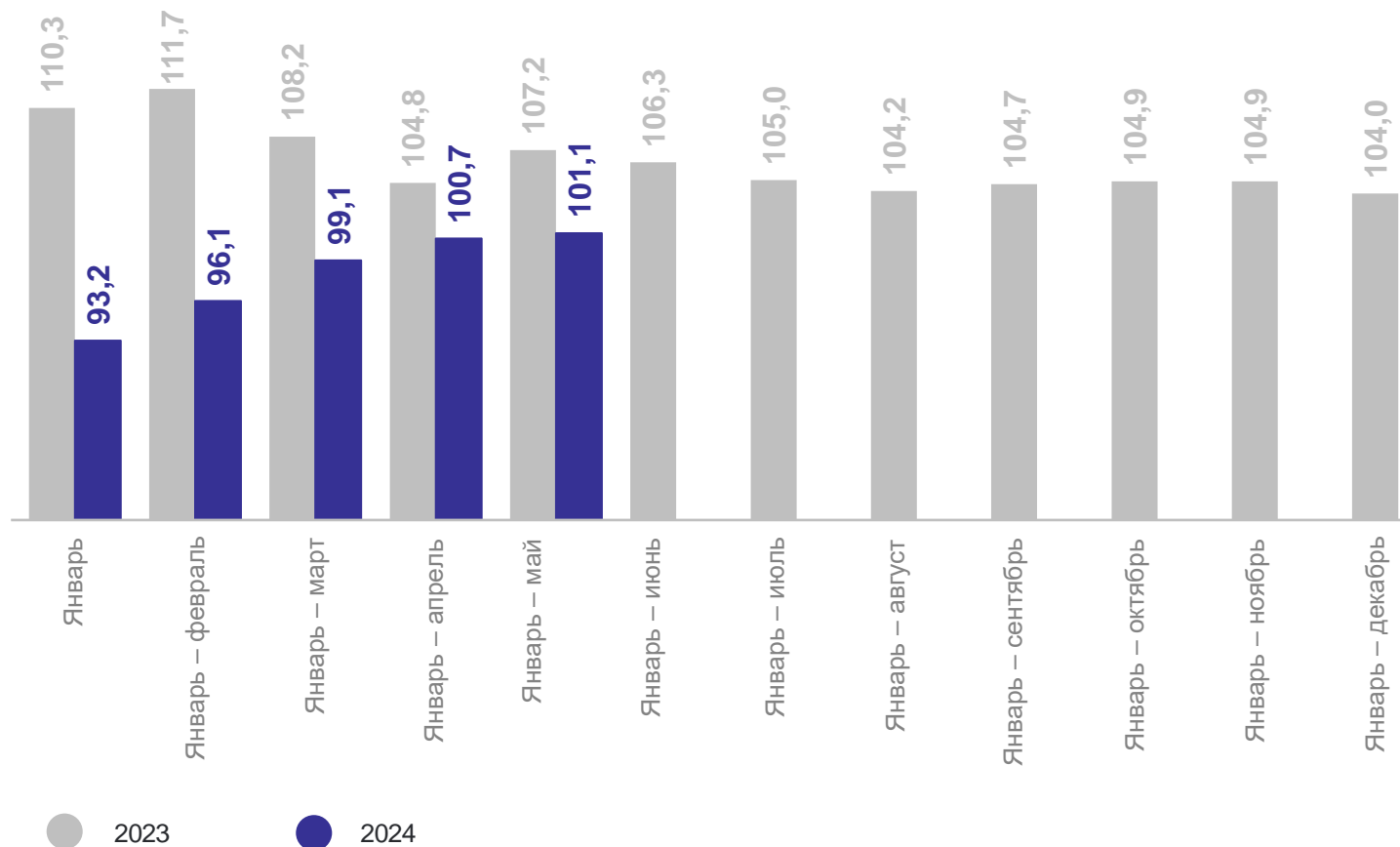
Пески природные **2 635,9** тыс. куб. м

Мел природный **569,4** тыс. куб. м

Глины **155,6** тыс. тонн

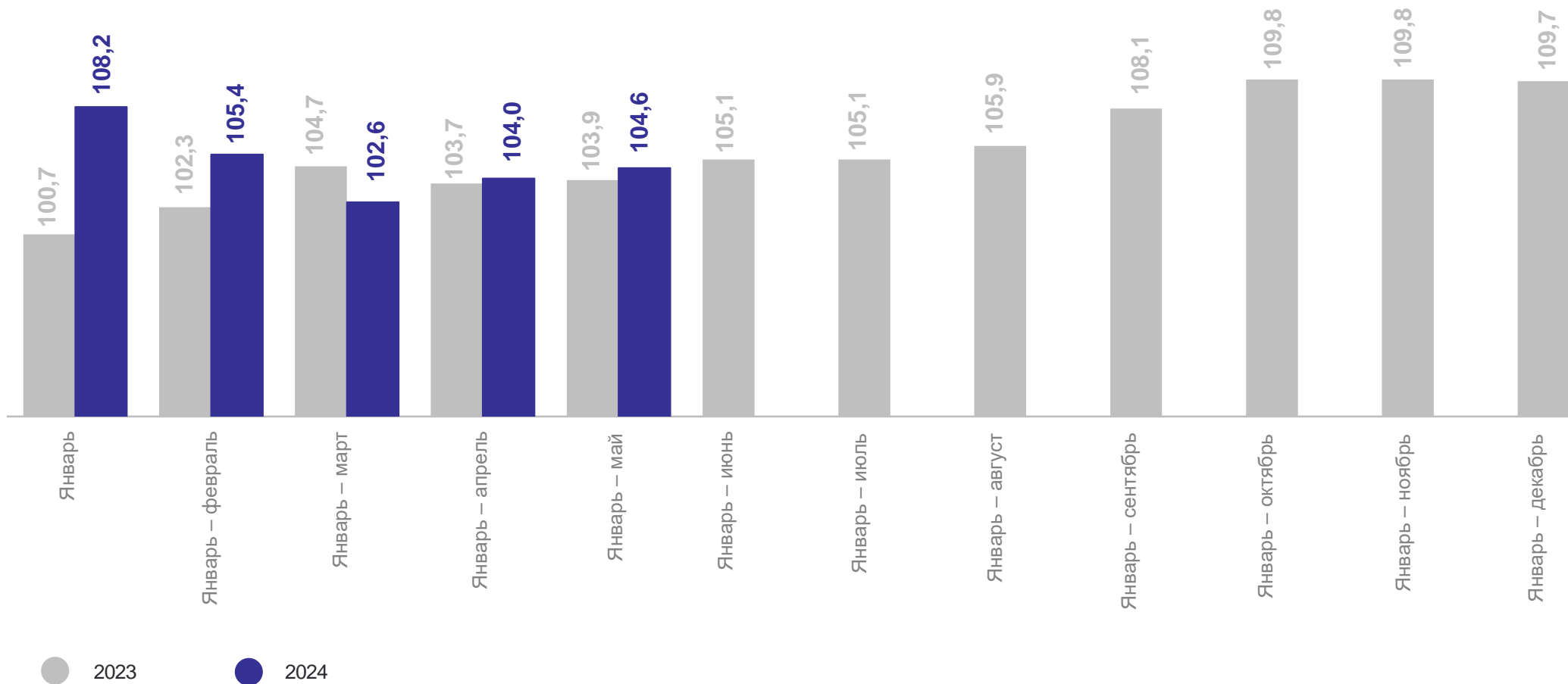
### Индекс производства

в % к соответствующему периоду предыдущего года



### Индекс производства

в % к соответствующему периоду предыдущего года



# ОСНОВНЫЕ ПОКАЗАТЕЛИ ОТДЕЛЬНЫХ ВИДОВ ОБРАБАТЫВАЮЩИХ ПРОИЗВОДСТВ

январь – май 2024 г.

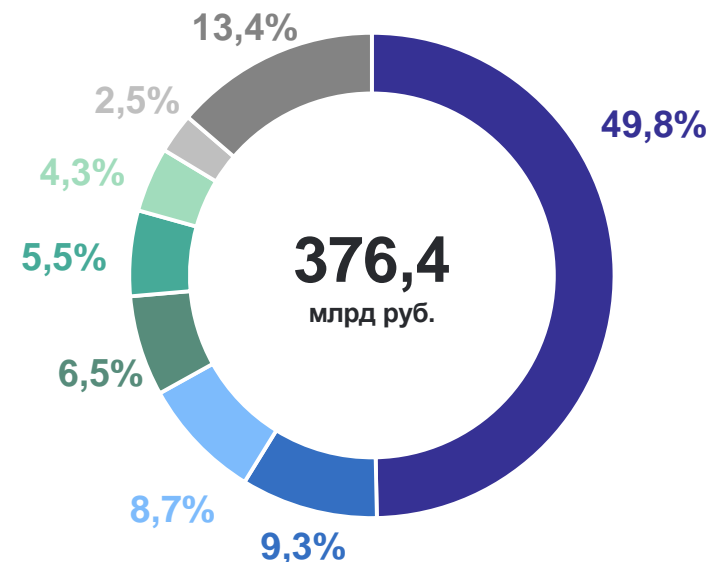
## Произведено

Блоки оконные пластмассовые **99,8** тыс. кв. м

Бумага и картон **42,5** тыс. тонн

Материалы лакокрасочные и аналогичные для нанесения покрытий, полиграфические краски и мастики **40,0** тыс. тонн

### Структура отгруженных товаров собственного производства, выполненных работ и услуг

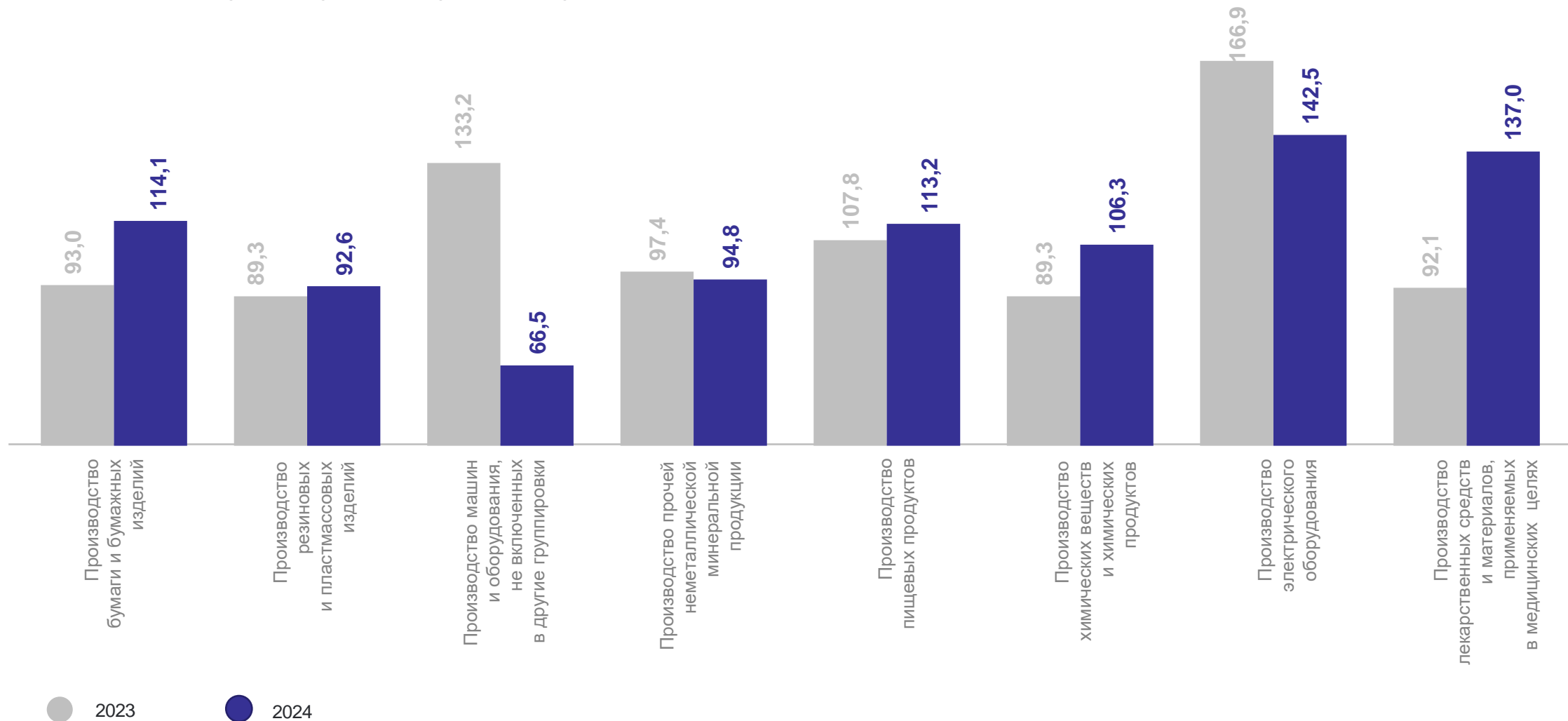


- Производство пищевых продуктов
- Производство машин и оборудования, не включенных в другие группировки
- Производство химических веществ и химических продуктов
- Производство готовых металлических изделий, кроме машин и оборудования
- Производство компьютеров, электронных и оптических изделий
- Производство прочей неметаллической минеральной продукции
- Производство металлургическое
- Другие виды деятельности

# ИНДЕКСЫ ПРОИЗВОДСТВА ОТДЕЛЬНЫХ ВИДОВ ДЕЯТЕЛЬНОСТИ ОБРАБАТЫВАЮЩИХ ПРОИЗВОДСТВ

в % к соответствующему периоду предыдущего года

ВОРОНЕЖСТАТ





в % к соответствующему периоду предыдущего года

январь – май 2024 г.

Произведено, тыс. тонн

Масла растительные  
и их фракции  
нерафинированные

**559,7**

Мука из зерновых культур,  
овощных и других  
растительных культур

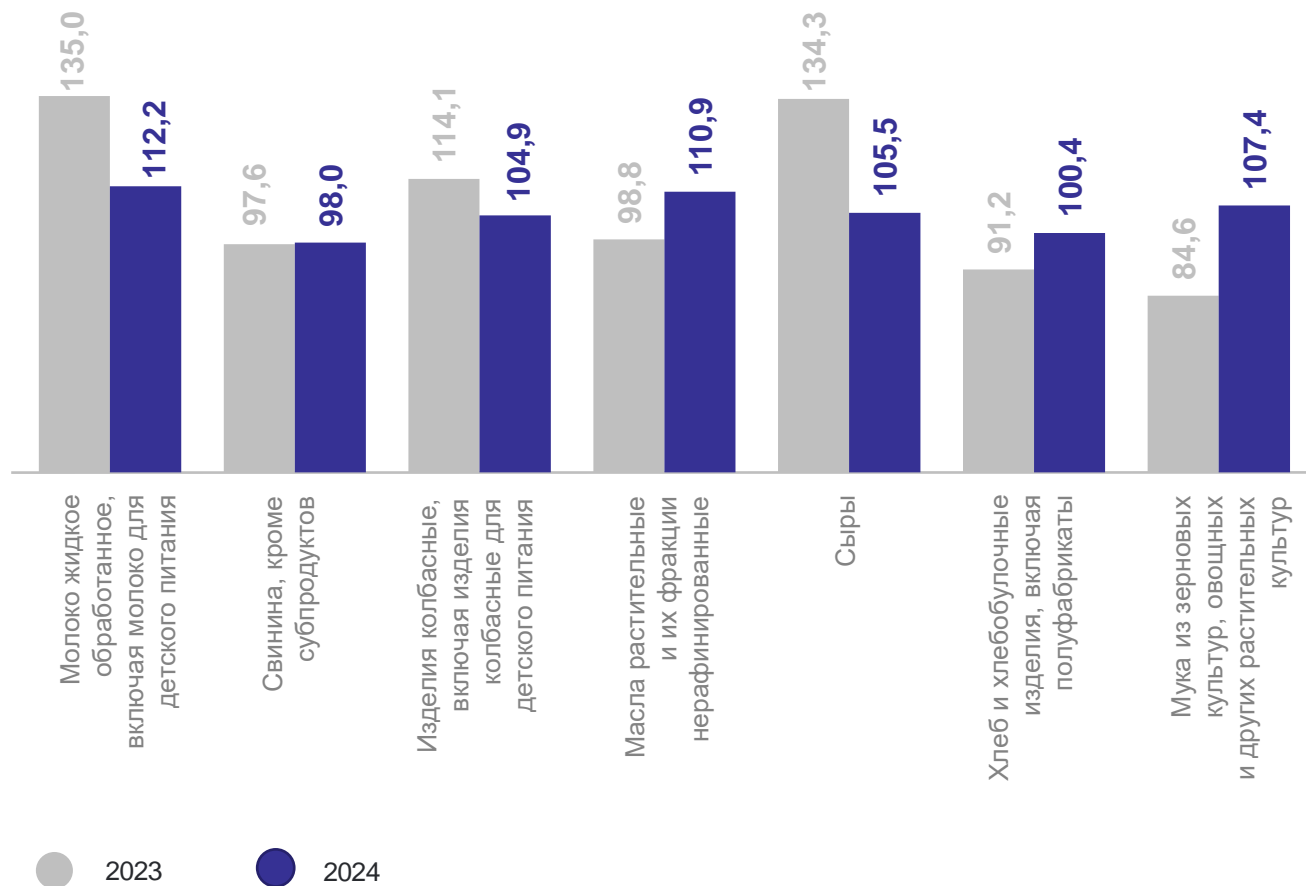
**94,8**

Молоко жидкое обработанное,  
включая молоко для детского  
питания

**84,1**

Свинина, кроме субпродуктов

**73,4**



# ОБЕСПЕЧЕНИЕ ЭЛЕКТРИЧЕСКОЙ ЭНЕРГИЕЙ, ГАЗОМ И ПАРОМ; КОНДИЦИОНИРОВАНИЕ ВОЗДУХА

ВОРОНЕЖСТАТ

январь – май 2024 г.

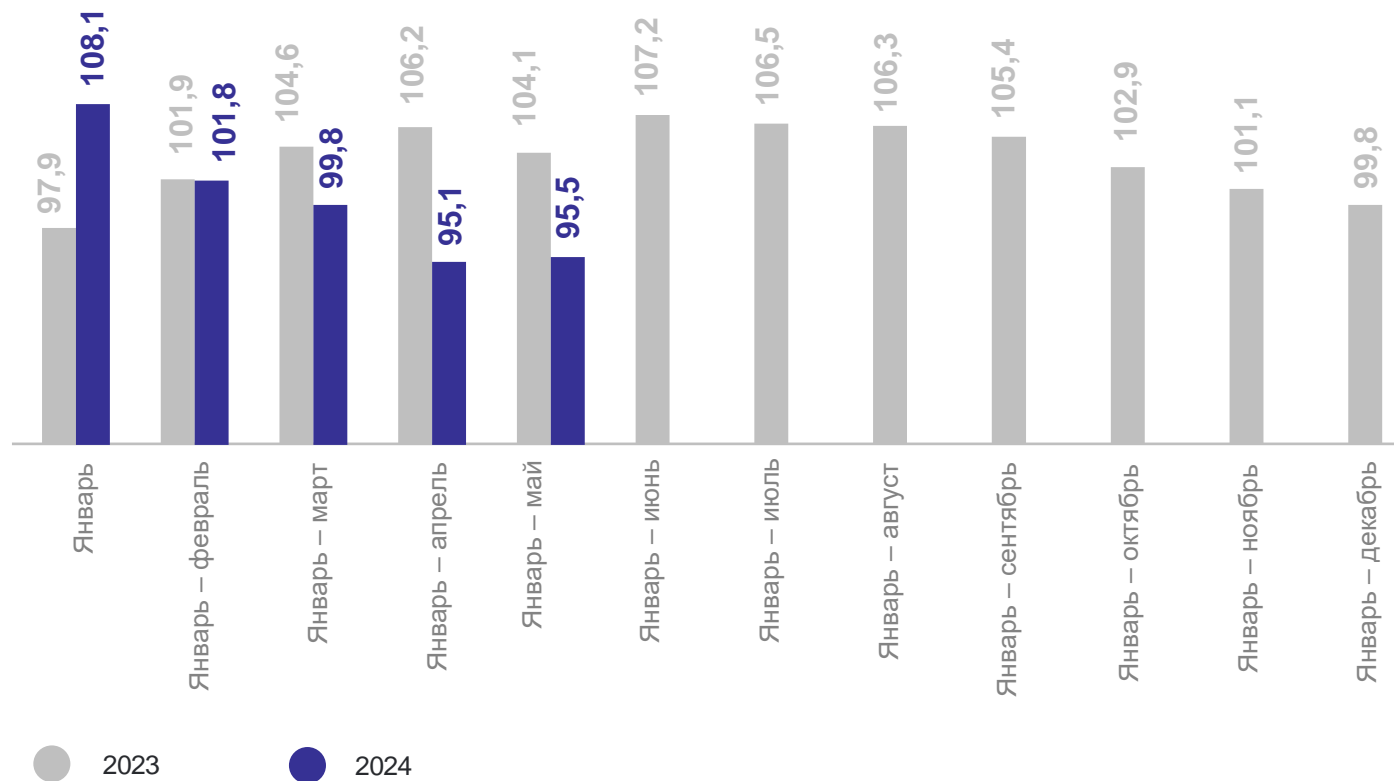
Выработано

Электроэнергия **12 604,5** млн кВт ч

Пар и горячая вода **8 637,2** тыс. Гкал

## Индекс производства

в % за период с начала года к соответствующему периоду предыдущего года



# ВОДОСНАБЖЕНИЕ; ВОДООТВЕДЕНИЕ, ОРГАНИЗАЦИЯ СБОРА И УТИЛИЗАЦИИ ОТХОДОВ, ДЕЯТЕЛЬНОСТЬ ПО ЛИКВИДАЦИИ ЗАГРЯЗНЕНИЙ

ВОРОНЕЖСТАТ

в % к соответствующему периоду предыдущего года

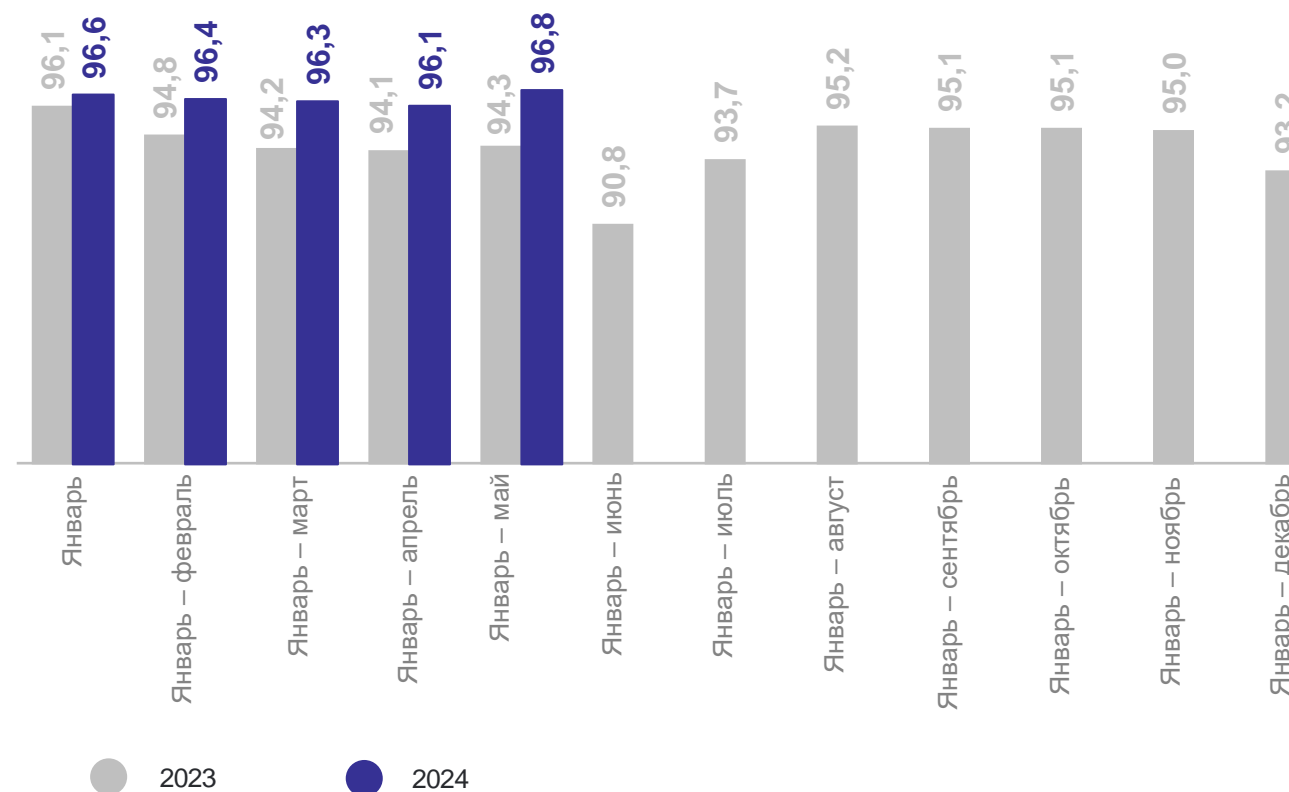
январь – май 2024 г.

Забор, очистка и распределение воды **100,2**

Сбор и обработка сточных вод **101,4**

Сбор, обработка и утилизация отходов, обработка вторичного сырья **94,5**

Предоставление услуг в области ликвидации последствий загрязнений и прочих услуг, связанных с удалением отходов **102,9**



# ДЕЛОВАЯ АКТИВНОСТЬ ОРГАНИЗАЦИЙ ПРОМЫШЛЕННЫХ ВИДОВ ДЕЯТЕЛЬНОСТИ

май 2024 года

ВОРОНЕЖСТАТ

оценили общую  
экономическую ситуацию  
как **благоприятную**

**12,3%** руководителей

оценили общую  
экономическую ситуацию как  
**удовлетворительную**

**45,6%** руководителей

## Индекс предпринимательской уверенности

в %

